

Psycholog przedszkolny: Małgorzata Adamczyk.


W okresie pracy stacjonarnej jestem na miejscu w środy 8:00-11:00 i w tych godzinach zapraszam do kontaktu osobistego.

W czasie pracy zdalnej można się ze mną kontaktować poprzez email przedszkola i kontakt telefoniczny. Proszę o pozostawienie wiadomości, odpiszę lub oddzwonię tak szybko jak będzie to możliwe :)


Dla zainteresowanych: materiały do zabawy z dzieckiem - emocje. Temat bardzo ważny dla rozwoju przedszkolaków. Poniżej karty pracy do wydruku

1. Memory - drukujemy karty podwójnie, przyklejamy na grubszej kartce, żeby nie prześwitywały i gramy. Zadanie polega na odnalezieniu par.
2. Drukujemy i wycinamy karty z emocjami. Uczestnicy po kolei robią minę pokazaną na obrazku (nie mówią jaka to karta), a zadaniem reszty jest odgadnięcie jaka to emocja i wskazanie odpowiedniej karty.
3. Emocje - emotikony. Trzeba połączyć odpowiednią emocję z emotką. Opcjonalnie można porozmawiać z dzieckiem kiedy ostatnio czuło daną emocję i podzielić się swoimi doświadczeniami. Uczmy dzieci, że odczuwanie wszystkich emocji jest normalne i mama/tata też się złości lub smuci i płacze.
4. Przyjemne/nieprzyjemne emocje. Dziecko otacza kredką zieloną emocje dla niego przyjemne a czerwoną nieprzyjemne. Po zakończeniu zadania omawiamy je z dzieckiem.
5. Tylko dla rodziców: link do darmowego webinarium jak wspierać rozwój społeczny dzieci w okresie izolacji

<https://www.facebook.com/studiopsychologiczneJW/videos/590131758250359/>



**SZCZĘŚCIE**



**WESOŁOŚĆ**


DZIECKIEMBADZ.BLOGSPOT.COM



**SMUTEK**



**STRACH**



ZASKOCZENIE




WSTYD


DZIECKIEMBADZ.BLOGSPOT.COM



ZŁOŚĆ



ZMĘCZENIE



ZAZDROŚĆ

DZIECKIEMBADZ.BLOGSPOT.COM

POŁĄCZ TWARZE DZIECI Z ODPOWIEDNIMI EMOTIKONAMI.



## PRZYJEMNE I NIEPRZYJEMNE EMOCJE

JAKIE EMOCJE KRYJĄ SIĘ POD EMOTIKONAMI? ZIELONĄ KREDKĄ OTOCZ EMOCJE, KTÓRYCH ODCZUWANIE JEST DLA CIEBIE PRZYJEMNE, A CZERWONĄ - NIEPRZYJEMNE.

